



# Baue eine Kirche




Schneide das Papier quadratisch zu




Falte die waagrechte und die senkrechte Mittellinie




Schneide dann die senkrechte Linie bis zur Mittellinie ein



Drehe das Blatt um 180 Grad und falte das rechte obere Viertel über das untere Viertel




Dann falte das linke Viertel der Länge nach bis zur Mitte




Knicke nun die beiden Ecken des Turmes nach vorne





Schlage die Ecken dann nach innen ein



Jetzt falte die rechte obere Ecke nach vorn



und schlage die Ecke dann wieder nach innen ein



Zum Schluss kannst du noch eine Tür, eine Uhr und Fenster aufmalen, du kannst diese aber auch aus Papier ausschneiden und aufkleben